



# KĒVA®

# colors

Basit Tahtalar. Rengârenk Olasılıklar.

5+ Yaş



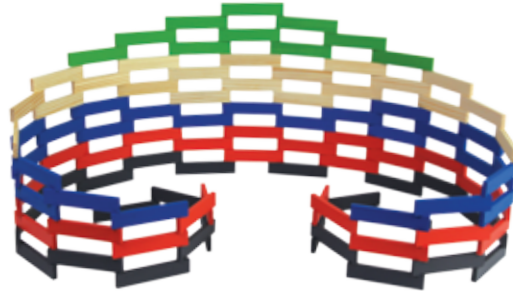
Hayal edebileceğiniz  
her şeye  
rengârenk  
vurgular katın.

## KILAVUZ

Başlamanız için fotoğraflar!



Yapıştırıcı yok.  
Bağlantı aparatı yok.  
Sadece basitçe dizme.



MindWare®



KĒVA<sup>®</sup>

colors

Düz Tahtalar. Rengârenk Olasılıklar.






MindWare<sup>®</sup>

brainy toys for kids of all ages<sup>®</sup>

for other MindWare products visit  
[www.mindware.com](http://www.mindware.com)

©2014 MindWare  
2100 County Road C West  
Roseville, MN 55113  
800-274-6123







# Açık Hava Eğlencesi



# Nesneler






# Kuleler, Merdivenler ve Köprüler










6

# Hayvanlar



7

# Farklı Dizme Biçimleri



4

5



KEVA (kee vah) tahtaları, şaşırtıcı sabitliğe sahip mükemmel kesilmiş, birbirine benzer yapı parçalarıdır. Yapıştırıcı veya bağlantı aparatlarına gerek yoktur.

KEVA Colors, yapı fikirlerinize yaratıcı vurgular ekleyecek. Vernik, ahşap damarlarının görünür kalmasını sağlayacak şekilde titizlikle uygulanmıştır. Kendi yapılarınızı tasarlayın ve farklı renklerin birlikte nasıl çalıştığını tecrübe edinin. Bazı tasarımlar sadece bir veya iki renkle daha memnun edici görünür, diğer tasarımlar tüm renklerin kullanımını gerektirebilir. Sanatçı sensin. Sen karar ver!

Tasarım olasılıkları, özellikle renkli tahtalar büyük doğal KEVA tahta setleriyle birleştiğinde heyecan vericidir. Büyük bir yapı, rengârenk vurgularla tamamen farklı bir görünüme dönüşebilir. KEVA, yeni yürümeye başlayan çocuklardan mimarlara kadar herkesi hayran bırakır – çocuklar KEVA tahtalarından asla vazgeçmez.

## İçindekiler

- 3 KEVA® Temel Öğeler
- 4-5 Dirmek için 5 Farklı Biçim
- 6 Kuleler, Merdivenler ve Köprüler
- 7 Hayvanlar
- 8 Açık hava Eğlencesi
- 9 Nesnelere
- 10 Model
- 11 Büyük Hayal Et



## KEVA Tahtaları dört şekilde dizilebilir:

- Düz
- Eğik
- Köşelerine
- Dik



Kusursuz şekilde düz sıralar yapmak için tahtaları bir alet olarak kullanın.

## Tahtaları Sabitleştirme

Dik tahtalar paralelden ziyade birbirlerine karşı köşeli olduğunda daha dayanıklıdır. Sabitlemek ve "domino etkisi"ni önlemek için dik tahtalar üzerine bir tahta yerleştirin.

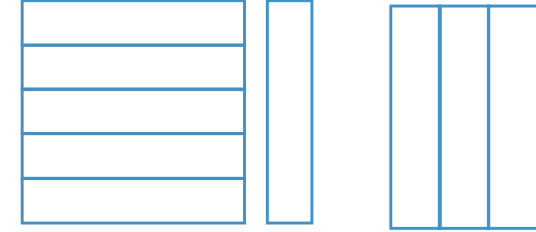


## Antik orantılar parmak uçlarınızda

Temel Fibonacci sayılarının etkileşimi — 1, 3 ve 5 — hoş giden orantılar ve muazzam beceriklilik oluşturur. Bu 1:3 oranı KEVA tahtalarının çeşitli biçimleriyle kolayca oluşturulabilir.



Bir tahtanın genişliği tamamen üç tahta kalınlığında olduğunu unutmayın.



Bir KEVA tahtasının uzunluğu tam beş genişliğe eşittir.

Üç tahtayı yan yana yatırdığınızda 3:5 oranında dikdörtgen elde edersiniz.

Bu 3:5 oranlı dikdörtgen hemen hemen Altın Dikdörtgenin boyutlarına ulaşır. Bu basit sayılar sonsuz yapı çeşidinin oluşumunu sağlar. KEVA ile ne kadar oluşturursanız, bu sayıların mükemmelliğinin değerini o kadar artırabilirsiniz.

Antik Piramitler, Stonehenge, Nuh'un Gemisi, Parthenon, kozalaklar, yüzünüz, eliniz — tümü bu matematiksel ilişkileri yansıtır.

